

ATENDIMENTO AO CLIENTE




Contate o SAC Stella para quaisquer dúvidas relacionadas ao seu produto.

sac@stella.com.br
(51) 3529.7044



Não será realizada a troca em caso de mau uso ou instalação inadequada, em descumprimento das orientações contidas neste manual.

Para mais informações, acesse:
www.stella.com.br/suporte



sac@stella.com.br
www.stella.com.br



STELLA



Manual de Instalação

Kit Grade Para Spot Flow

SD1903 | SD1904 | SD1905
SD1906 | SD1907 | SD1908

Importado por: STH Trading Importação de Materiais Elétricos Ltda.
CNPJ 12.078.023/0001-06 - Rod. Jorge Lacerda, 1010 - Galpão 16-17 - Sala 1
Espinhoiros - Itajaí - SC - CEP 88317-100

Distribuído por: Stella Importação e Exportação de Luminárias Ltda.
CNPJ 10.691.358/0001-09 - Rod. Jorge Lacerda, 1010 - Galpão 16-17
Mega Centro Logístico Itajaí - Espinhoiros - Itajaí - SC - CEP 88317-100

Origem: China

Versão 5.1

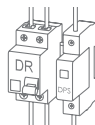
ATENÇÃO



A segurança dos usuários, a garantia, o bom funcionamento e a durabilidade deste produto dependem da instalação correta, conforme orientado neste manual.



Instalações elétricas devem ser realizadas por profissionais qualificados, obedecendo à norma NBR 5410 e demais regulamentos aplicáveis.



A NBR 5410 recomenda a utilização de um Dispositivo DR e de um Dispositivo de Proteção contra Surtos (DPS). O Dispositivo DR atua protegendo contra choques elétricos causados por fuga de corrente, enquanto o DPS desvia surtos de tensão que podem danificar equipamentos eletroeletrônicos.



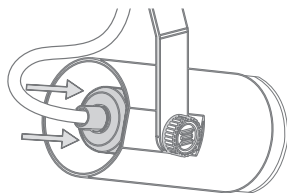
Desligue a energia ao lidar com instalações elétricas.



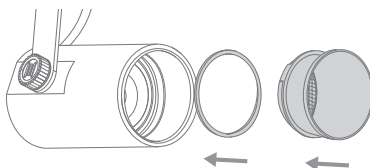
Verifique a condição do produto antes de iniciar a instalação.

INSTALAÇÃO

PASSO 1 . Remova o flange frontal empurrando o soquete e a lâmpada para frente.



PASSO 2 . Insira a grade antiofusante, pressionando até ouvir o clique. Se um espaço sobrar à frente da lâmpada, utilize o anel de compensação que acompanha o produto, encaixando-o entre a lâmpada e a grade.



ESPECIFICAÇÕES

O Kit Grade para os modelos PAR20, PAR30, AR70 e AR111 inclui anel de compensação para possibilitar o encaixe de diferentes modelos de lâmpadas.

Referência da Grade	Modelo da lâmpada	Anel de compensação
SD1903	MR11	-
SD1904	MR16	-
SD1905	PAR20	3,9mm e 4,3mm
SD1906	PAR30	3mm e 5,5mm
SD1907	AR70	2,8mm
SD1908	AR111	2,8mm