

## ATENDIMENTO AO CLIENTE



Contate o SAC Stella para quaisquer dúvidas relacionadas ao seu produto.

[sac@stella.com.br](mailto:sac@stella.com.br)  
(51) 3529.7044

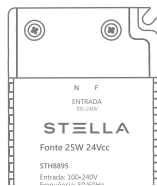
Não será realizada a troca em caso de mau uso ou instalação inadequada, em descumprimento das orientações contidas neste manual.



A garantia não cobre queima ocasionada por surto na rede elétrica.

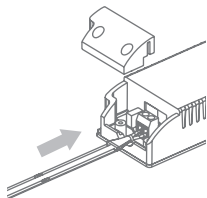
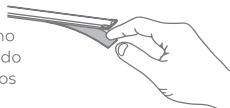
Para mais informações, acesse:  
[www.stella.com.br/suporte](http://www.stella.com.br/suporte)

## FONTES E INSTALAÇÃO



Não exceda a potência máxima da fonte. Utilize fontes com tensão de saída de acordo com a fita a ser utilizada. A aplicação da tensão diferente da especificada sobre uma fita, a danifica e invalida a garantia.

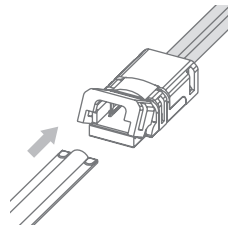
Remova a capa da fita dupla-face, e aplique-a no local desejado respeitando os cuidados mencionados anteriormente.



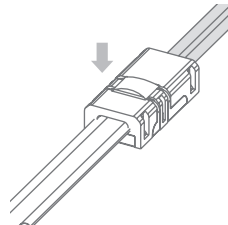
Conecte o cabo vermelho/positivo (+) e o cabo preto/negativo (-) aos respectivos terminais da fonte (vendida separadamente).

## ACESSÓRIOS

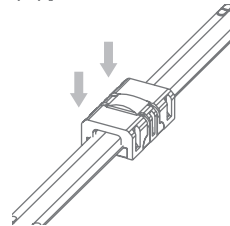
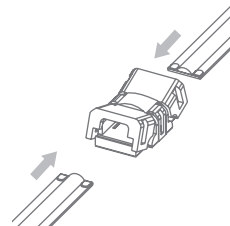
Conector: STH20871



Emenda: STH20873



Utilize apenas os acessórios Stella indicados na página 07. Caso opte por soldar emendas ou conexões, garanta a proteção de todos os componentes. Defeitos causados neste processo invalidam a garantia.



# STELLA

Manual de Instalação  
**Fita All Light**  
24V PRO IRC 93

STL23820/27 | STL23820/30 | STL23820/40  
STL23830/27 | STL23830/30 | STL23830/40

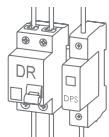
## ATENÇÃO



A segurança dos usuários, a garantia, o bom funcionamento e a durabilidade deste produto dependem da instalação correta, conforme orientado neste manual.



Instalações elétricas devem ser realizadas por profissionais qualificados, obedecendo à norma NBR 5410 e demais regulamentos aplicáveis.



A NBR 5410 recomenda a utilização de um Dispositivo DR e de um Dispositivo de Proteção contra Surtos (DPS). O Dispositivo DR atua protegendo contra choques elétricos causados por fuga de corrente, enquanto o DPS desvia surtos de tensão que podem danificar equipamentos eletroeletrônicos.



Desligue a energia ao lidar com instalações elétricas.



Verifique a condição do produto antes de iniciar a instalação.

## CUIDADOS

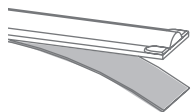


Limpe a superfície na qual a fita será aplicada, certificando-se de retirar quaisquer resíduos, como pó, óleos, graxas, ceras, etc.

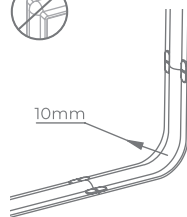


Não instalar o produto em ambientes com a presença de umidade, mofo ou água.

Este produto possui fita adesiva para fixação, dispensando o uso de outros tipos de cola ou acessórios que podem danificá-lo e invalidar a garantia.

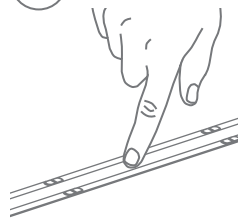


Este produto é frágil, portanto durante o processo de instalação, tenha cuidado ao manusear, afim de não pisar, torcer ou dobrar.

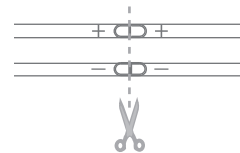


Não dobre a fita em um raio menor que 10mm.

Tenha cuidado ao fixar a fita. Não aplique força demasiada sobre os LEDs (parte amarela da fita).

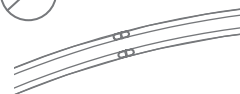


Corte a fita apenas quando necessário e, apenas, na marcação indicada.



Não ligue a fita enrolada por mais de 10 segundos. Isto fará com que ela sobreaqueça, danificando o produto e invalidando a garantia.

Não tente dobrar a fita em um plano horizontal.



sac@stella.com.br  
www.stella.com.br

Importado por: STH Trading Importação de Materiais Elétricos Ltda.  
CNPJ 12.078.023/0001-06 - Rod. Jorge Lacerda, 1010 - Galpão 16-17 - Sala 1  
Espinhoiros - Itajaí - SC - CEP 88317-100

Distribuído por: Stella Importação e Exportação de Luminárias Ltda.  
CNPJ 10.691.158/0001-09 - Rod. Jorge Lacerda, 1010 - Galpão 16-17  
Mega Centro Logístico Itajaí - Espinhoiros - Itajaí - SC - CEP 88317-100

Origem: China

Versão: 1.0